

GUIDE DES TAILLES POUR LES BAGUES



TROUVEZ VOTRE TAILLE DE BAGUE

VÉRIFIER LA TAILLE

Avant de prendre les mesures, assurez-vous que ce guide est imprimé sur du papier A4 à l'échelle 100 %. Pour vérifier l'exactitude des mesures, placez une carte de crédit standard dans le cadre ci-dessous : elle doit s'y insérer parfaitement.

Insérez la carte de crédit ici :




Remarque : Certaines imprimantes peuvent légèrement redimensionner les pages. Si la carte n'est pas alignée, ajustez vos paramètres d'impression à 100 % ou « taille réelle ».

En raison de la forme unique de nos bagues, nous vous recommandons toujours de faire mesurer votre taille de bague correctement chez votre bijoutier local pour un résultat optimal.

UTILISEZ UNE BAGUE QUE VOUS POSSÉDEZ DÉJÀ :

1. Choisissez une bague adaptée au doigt auquel elle est destinée.
2. Placez-le sur les cercles imprimés (voir page suivante).
3. La taille correcte est celle où le bord intérieur de l'anneau s'aligne parfaitement avec le cercle.
4. Si vous hésitez entre deux tailles, choisissez la plus grande.



OU

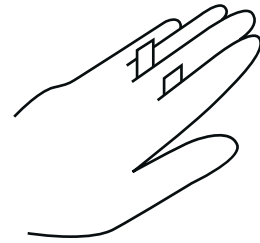
MESUREZ VOTRE DOIGT :

Conseil : Évitez de prendre des mesures lorsque vos doigts sont très froids ou très chauds, cela peut affecter la précision.

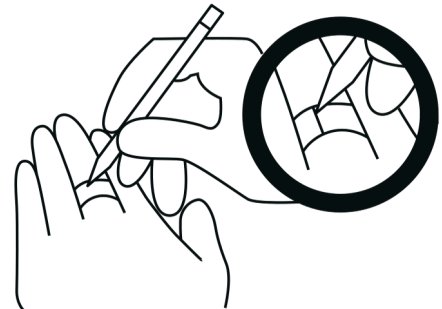
1. Découpez la règle en papier fournie.



2. Enroulez-le autour de la base de votre doigt, là où la bague sera placée.



3. Marquez les zones de chevauchement et vérifiez le nombre.



4. Assurez-vous qu'il glisse confortablement sur votre articulation.

CHARME SECRET utilise les tailles de bagues européennes. Pour trouver votre taille internationale équivalente, consultez le tableau de conversion à la page suivante.

TABLEAU DE CONVERSION

Europe	Japan	US
44	4	3
45	5	3.25
46	6	3.75
47	7	4
48	8	4.5
49	9	4.75
50	10	5.25
51	11	5.5
52	12	6
53	13	6.25
54	14	6.75
55	15	7
56	16	7.5 8
57	17	8.25
58	18	8.75
59	19	
60	20	
61	21	9
62	22	9.5
63	23	10
64	24	10.25
65	25	10.75
66	26	11
67	27	11.5
68	28	11.75
69	29	12.25
70	30	12.5
	31	13
71	32	13.25
72		13.75

*Charmes
Secret*

En raison de la forme unique de nos bagues, nous vous recommandons toujours de faire mesurer votre taille de bague correctement chez votre bijoutier local pour un résultat optimal.